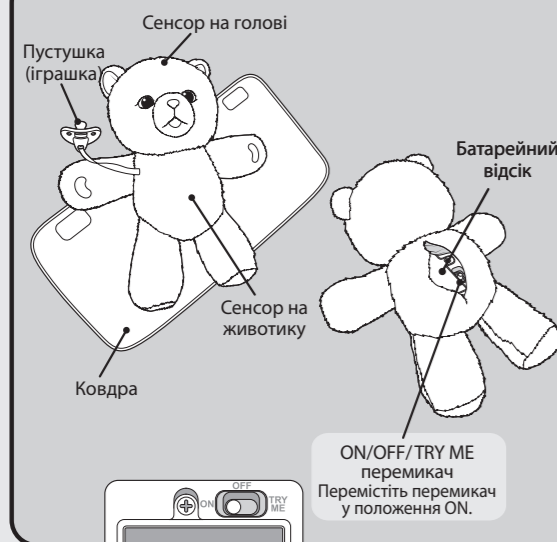


Ведмедик-обіймашка



БАТАРЕЙКИ

Для іграшки потрібні 2 x AA/LR6 1.5v батарейки. В комплект входять тимчасові батарейки для функції TRY-ME. Змінні батарейки не входять до комплекту. Найкраще працює з новими батарейками. Фігурна вирутка (не входить до комплекту) необхідна для заміни батарейок.

- Використовуйте нові батарейки для отримання максимальної продуктивності.
- Рекомендується використовувати лужні батареї.
- Акумуляторні батарейки потрібно видалити з іграшки перед зарядкою.
- Акумуляторні батарейки потрібно заряджати тільки під наглядом дорослих.
- Не заряджайте НЕ акумуляторні батарейки.
- Не використовуйте одночасно різні типи батарейок або нові та старі.
- Використовуйте тільки батарейки того ж самого типу або еквівалентні до рекомендованих.
- Заміну батарейок повинні здійснювати тільки дорослі.
- Встановлюйте батарейки з дотриманням полярності.
- Відпрацьовані батарейки повинні бути видалені з іграшки.
- Клеми живлення не повинні бути замкнені.

Для більш тривалого використання, видаліть батарейки з іграшки, коли ви не граєте нею.

- Батарейки слід утилізувати відповідно до державних та місцевих правил.
- Не кидайте батарейки у вогонь.



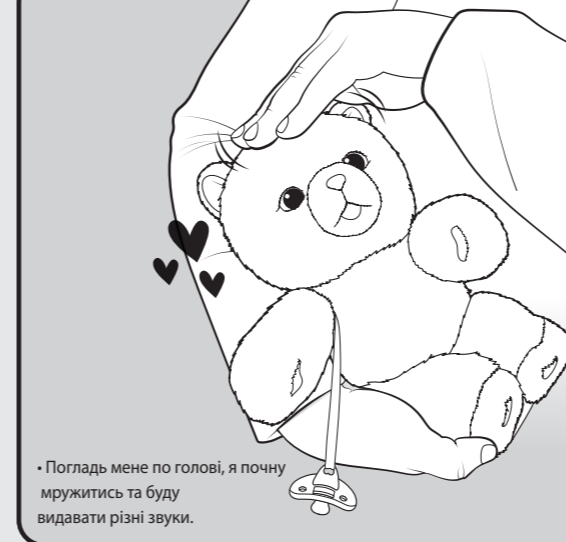
ЗАКОЛИСАЙ МЕНЕ

- Оберніть мене в мою ковдру.
- Розташуйте пустушку в правильній позиції і акуратно вставте в рот (ви повинні відчути легке клацання) - мої очі закриються і я почну смоктати.



- Витягніть пустушку, мої очі відкриються і я почну видавати зворушливі звуки. АБО
- Залиште соску та я врешті-решт засну.

ПОГЛАДЬ МЕНЕ!



- Погладь мене по голові, я почну мружитись та буду видавати різні звуки.

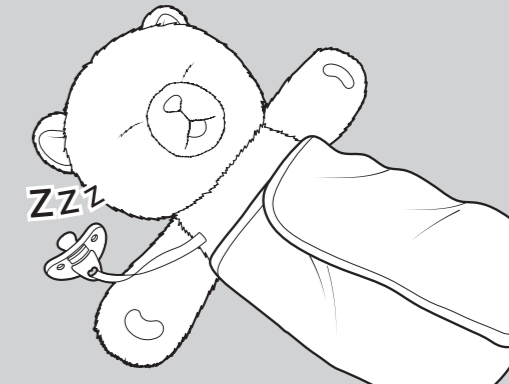
ПОЛОСКОЧИ МЕНЕ!



- Полоскочи мій животик, я закрию очі та почну хихотіти.
- Чим більше ти мене лоскочеш, тим довше я буду сміятися.

ЗАЧЕКАЙ ПОКИ Я ЗАСНУ

- Якщо ти нічого не будеш робити зі мною, я засну через декілька хвилин. Ти можеш мене розбудити в будь-який момент так:
- Вставити пустушку мені до рота. АБО
- Перемістити перемикач з ON на OFF, потім назад на ON.



УСУНЕННЯ НЕПОЛАДОК

Для кращої продуктивності і щоб уникнути будь-якої потенційної несправності, не обмежуйте рухи очей.

Функції іграшки не відповідають інструкції

Очі рухаються повільно, або зовсім не рухаються:

- Переконайтеся, що перемикач знаходиться в положенні 'ON', не 'OFF' або 'TRY ME'.

- Батарейки можуть бути розряджені. Низький заряд батарейок не може забезпечити виконання функцій в повному обсязі. Змініть обидві батарейки відразу на нові батарейки, як описано в цій інструкції. Завжди перевіряйте, чи вони знаходяться в правильній полярності.

- Ведмедик-обіймашка може перебувати в сплячому режимі. В цьому випадку переведіть перемикач в положення "OFF", а потім в "ON".

Ведмедик не реагує на соску:

- Соску потрібно розмістити в правильному положенні, як показано на сторінці "Заколисай мене" цієї інструкції.

- На соску потрібно натискати до легкого клацання.

- Переконайтеся, що ви не торкаєтесь будь-яких сенсорів під час давання соски.

Ведмедик не реагує на пестощі або лоскіт:

- Переконайтеся, що перемикач не знаходиться в положенні "TRY ME".

- Переконайтеся, що ви безпосередньо торкаєтесь області голови або

живота.

- Переконайтеся, що ви не торкаєтесь обох сенсорів одночасно.

Дуже швидко сідають батарейки:

- Вимикайте іграшку, коли ви не граєтесь нею. Якщо іграшка буде уміщена, сенсори на голові та животі все одно будуть активним (чекати на дотик). Це буде розряджати батарейки.

- Не обмежуйте рух очей, оскільки це скоротить термін служби батарейок.

ДОГЛЯД ТА ТЕХНІЧНЕ ОБСЛУГОВУВАННЯ

Після гри, ваша іграшка може забруднитися / або з'являться сліди на її м'якій поверхні. Якщо іграшка забруднилась, відразу акуратно очистити чистою тканиною або м'якою щіткою. Не використовуйте миючі засоби або засоби для виведення плям.

УВАГА: LITTLE LIVE PETS™ ВЕДМЕДИК-ОБІЙМАШКА МІСТИТЬ ЕЛЕКТРОНІКУ: ЗАНУРЕННЯ АБО ПОТРАПЛЕННЯ ВОДИ/РІДИНИ СТАНОВИТЬ НЕБЕЗПЕКУ І МОЖЕ ПРИЗВЕСТИ ДО НЕСПРАВНОСТІ, ПОШКОДИТИ ЕЛЕКТРОНІКУ АБО ЗНИЩИТИ ІГРАШКУ!

ЗАХОДИ БЕЗПЕКИ

- Не грайте у воді або навколо неї.

- Little Live Pets™ Ведмедик-Обіймашка містить електроніку: занурення в/або розміщення під проточною водою/рідиною можуть пошкодити або знищити іграшку.

- Цей продукт призначений тільки для використання в приміщенні. Не використовуйте на відкритому повітрі – пил, трава або інший бруд може призвести до псування іграшки.

- Завжди вимикайте іграшку, коли ви не граєтесь нею.

- Електричні перешкоди (наприклад, від пилососа) можуть заважати нормальній роботі іграшки. Якщо іграшка працює дивно, перезапустіть її.

- Переведіть перемикач в положення "OFF", зачекайте протягом приблизно 20 секунд, а потім переведіть в положення "ON".

- Якщо нормальна робота не відновиться, перемістіть іграшку в інше місце і повторіть спробу.

- Не спіть з Ведмедиком-Обіймашкою.

Ця іграшка розроблена та виготовлена таким чином, що за максимальної гучності для імпульсних та безперервних звуків не завдає шкоди слуху дитини.

Не має вибухових матеріалів та не містить елементів/речовин, здатних до вибуху під час використання за призначенням, чи у передбачуваний спосіб, з урахуванням поведінки дітей.

Іграшка розроблена та виготовлена таким чином, що максимальна температура, якої досягає доступна зовнішня поверхня іграшки, не спричиняє опіків у разі торкання до неї.

Інше обладнання та прибори можуть створити перешкоди, які можуть вплинути на роботу іграшки.

Грайтеся як найдалі від приборів та обладнання, що можуть створити такі перешкоди або вимкніть це обладнання та прибори.

Іграшка відповідає вимогам електричної безпеки в умовах передбачуваного пошкодження.

Ця іграшка повинна зберігатися в місці, недоступному для дітей до 3 років.

УВАГА! НАГЛЯД ДОРΟΣЛИХ НЕОБХІДНИЙ! БУДЬ ЛАСКА, ВИДАЛІТЬ УСЮ УПАКОВКУ ТА КРІПЛЕННЯ ПЕРЕД ТИМ, ЯК ДАТИ ІГРАШКУ ДИТИНІ. БУДЬ ЛАСКА, ЗБЕРЕЖІТЬ УПАКОВКУ ТА ІНСТРУКЦІЮ, ВОНИ МІСТЯТЬ ВАЖЛИВУ ІНФОРМАЦІЮ. УВАЖНО ПРОЧИТАЙТЕ ІНСТРУКЦІЮ ПЕРЕД ВИКОРИСТАННЯМ ІГРАШКИ.

НЕ ВИКОРИСТОВУЙТЕ, ЯКЩО КОРИСТУВАЧ МАЄ ЧУТЛИВУ АБО ПОШКОДЖЕНУ ШКІРУ. ПРИТІЛЬНІ ВИКОРИСТАННЯ ПРИ ВИНИКНЕННІ ПОДРАЗНЕННЯ ЯКЩО МАТЕРІАЛ ПОКРИТТЯ ПОТРАПІТЬ В ОЧІ, НЕГАЙНО ПРОМИТИ ОЧІ ВЕЛИКОЮ КІЛЬКІСТЮ ЧИСТОЇ ВОДИ!

НЕ ПРОГРАВЛЯЙТЕ ЗВУК БЛИЗЬКО ДО ВУХА!
НЕ ЗБЕРІГАЙ ТА НЕ ГРАТИСЯ БІЛЯ ДЖЕРЕЛ ВОГНЮ ТА ПРЕДМЕТІВ З ЕЛЕМЕНТАМИ, ЩО НАГРІВАЮТЬСЯ.
ПАДІННЯ ІГРАШКИ МОЖЕ ПРИЗВЕСТИ ДО ЇЇ ПОЛОМКИ!
КОЛІР ТА ЗМІСТ МОЖУТЬ БУТИ ІНШИМИ

WWW.LITTLELIVEPETS.COM

1 x Ведмедик-Обіймашка
1 x Ковдра
1 x Соска (іграшкова)
1 x Інструкція
2 x AA Батарейки



ВАЖЛИВО:
Щоб отримати найбільшу радість від вашого Ведмедика-Обіймашки, будь ласка, повністю прочитайте цю інструкцію.
Під наглядом батьків.

ІНСТРУКЦІЯ