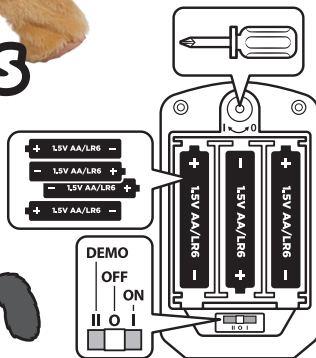
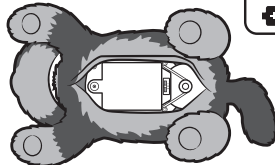




артикул 919091.706
Інтерактивна іграшка "Такса Ваггс"


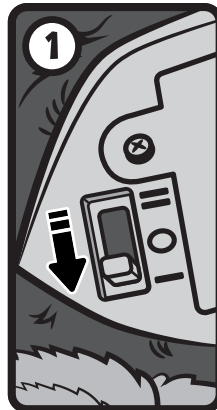
AA x4
ДО КОМПЛЕКТУ ВХОДЯТЬ
БАТАРЕЙКИ ДЛЯ ДЕМО
РЕЖИМУ



Попередження: Не підходить для дітей віком до 18 місяців. В комплекті довгий шнур. Є ризик задихи. Перед використанням уважно ознайомтеся з інструкцією. Зберіть цю інструкцію для подальшого використання. Можна чистити лише поверхнево. Не заряджайте одноразові батарейки повторно. Перед зарядкою акумуляторні батарейки повинні бути вийняті з іграшки. Заряджати акумуляторні батарейки повинен дорослий або під його наглядом. Не змішуйте різні типи батарейок або нові та використані. Використовуйте тільки батарейки того типу або еквівалентного, що рекомендовано. Батарейки повинні бути вставлені з правильною полярністю, (+ та -) Виснажені батарейки повинні бути вилучені з іграшки. Терміналі живлення не повинні бути замкнені. Не змішуйте старі та нові батарейки. Не змішуйте лужні, стандартні (карбон-цинкові) або акумуляторні (нікель-кадмієві) батарейки. Інструкції щодо заміни батарейок: батарейки повинні замінюватися тільки дорослими, як показано на схемі. Не затягуйте гвинт занадто сильно. Потрібно 4 батарейки типу AA. В комплект входять батарейки для ДЕМО режиму. Перед початком використання, замініть на нові батарейки.



Символ з закресленим сміттєвим баком позначає, що батарейки, акумуляторні батареї, гальванічні елементи, батарейні пакети та інше не можна викидати у побутове сміття. Батарейки шкідливі для здоров'я і навколишнього середовища. Будь ласка, допоможіть захистити довкілля від ризиків для здоров'я. Якщо іграшка не використовується, скористайтеся звичайними домашніми інструментами, щоб розібрати продукт з вбудованим акумулятором або просто вийняти змінні батарейки з іграшки. Утилізуйте елементи живлення відповідно до місцевих правил або нормативних актів.



UA

Натисніть перемикач на животику Ваггс, щоб увімкнути іграшку (1), після чого погладьте по голові, щоб активувати. Ваггс почне ходити та лаяти. Через 1 хвилину він зупиниться, але знову почне ходити. Це буде повторюватись впродовж 5 хвилин з різними інтервалами, після чого Ваггс повністю зупиниться. Погладьте, щоб активувати його знову. Якщо Ваггс зупинився, але продовжує лаяти, час замінити батарейки.

UK
CA

