

# Animagic



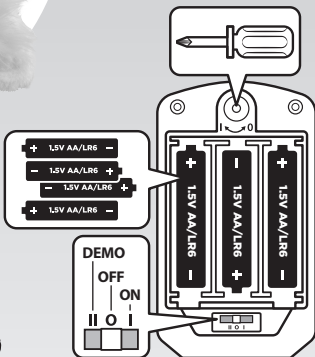
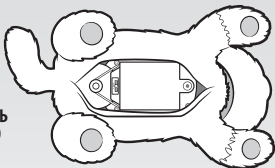
## Mimi

артикул 920196.406

Інтерактивна іграшка "Кішка Мімі"

AA x4



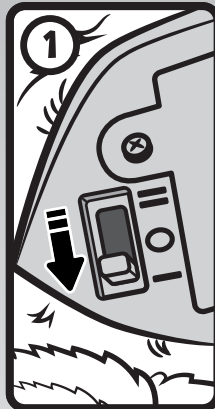
ДО КОМПЛЕКТУ ВХОДЯТЬ  
БАТАРЕЙКИ ДЛЯ ДЕМО  
РЕЖИМУ



Попередження: Не підходит для дітей віком до 18 місяців. В комплект довгий шнур. Є ризик задухи. Перед використанням уважно ознайомтеся з інструкцією. Збережіть цю інструкцію для подальшого використання. Можна чистити лише поверхнево. Не заряджайте одноразові батарейки повторно. Перед зарядкою акумуляторні батарейки повинні бути виняті з іграшки. Заряджати акумуляторні батарейки повинен дорослий або під його наглядом. Не змішуйте різні типи батарейок або нові та використані. Використовуйте тільки батарейки того ж типу або еквівалентного, що рекомендовано. Батарейки повинні бути вставлені з правильною полярністю. (+ -) Виснажені батарейки повинні бути вилучені з іграшки. Термінами живлення не повинні бути замкнені. Не змішуйте старі та нові батарейки. Не змішуйте лужні, стандартні (карбон-цинкові) або акумуляторні (нікель-кадмієві) батарейки. Інструкції щодо заміни батарейок: батарейки повинні замінюватися тільки дорослими, як показано на схемі. Не затягуйте гвинт занадто сильно. Потрібно 4 батарейки типу AA. В комплект входять батарейки для ДЕМО режиму. Перед початком використання, замініть на нові батарейки.



Символ з закресленим сміттєвим баком позначає, що батарейки, акумуляторні батареї, гальванічні елементи, батарейні пакети та інше не можна викидати у побутове сміття. Батарейки шкідливі для здоров'я і навколишнього середовища. Будь ласка, допоможіть захистити довкілля від ризиків для здоров'я. Якщо іграшка не використовується, скористайтеся звичайними домашніми інструментами, щоб розібрати продукт з вбудованим акумулятором або просто виняти змінні батарейки з іграшки. Утилізуйте елементи живлення відповідно до місцевих правил або нормативних актів.



UA

Натисніть перемикач на Мімі, щоб увімкнути іграшку (1), після чого погладьте по зооів, щоб активувати Мімі почне ходити та нявкати. Через 1 хвилину вона зупиниться, займає і знову почне ходити. Це буде повторюватися впродовж 5 хвилин з різними інтервалами, після чого Мімі повністю зупиниться. Погладьте, щоб активувати Мімі знову. Якщо вона зупинилася, але продовжує нявкати, час замінити батарейки.

UK  
CA



Gorath®