

Style 4 Ever™

SO FASHION 6+



ART. OFG233/1 НАБІР ДЛЯ ТВОРЧОСТІ STYLE 4 EVER
"ЮНИЙ ДИЗАЙНЕР - FASHIONISTA"
ART. OFG233/2 НАБІР ДЛЯ ТВОРЧОСТІ STYLE 4 EVER
"ЮНИЙ ДИЗАЙНЕР - PARTY"

В НАБОРІ



ВАН ТАКОЖ ЗНАДОБЛЯТЬСЯ:



КОЛЬОРИ ТА ДИЗАЙН МОЖУТЬ ВІДРІЗНИТИСЬ ВІД ЗОБРАЖЕНЬ

ПОРАДИ:



Також ви можете
намалювати свій дизайн.



Додайте аксесуари-стікери.


ПОПЕРЕДЖЕННЯ! Не підходить для дітей до 36 місяців. • Містить дрібні деталі. Існує ризик задухи. • Видаліть усі елементи та деталі упаковки, перш ніж дати іграшку дитині (приклад: пластикові затискачі). • Мийте руки після використання! • Тримайте подалі від рота та очей. • Прочитайте інструкції перед використанням, дотримуйтесь їх і зберігайте для довідки. • Колір, вміст, деталі можуть змінюватися.



Розроблено у Франції. Вироблено в Китаї.


СТВОРІЙ ВЛАСНІ ДИЗАЙНИ:

1 САМОКЛЕЮЧА ТКАНИНА:



Обведіть контур трафарету (сторона В) на виворітному боці тканини.

Виріжте, дотримуючись лінії.



Зніміть.



Приклейте.

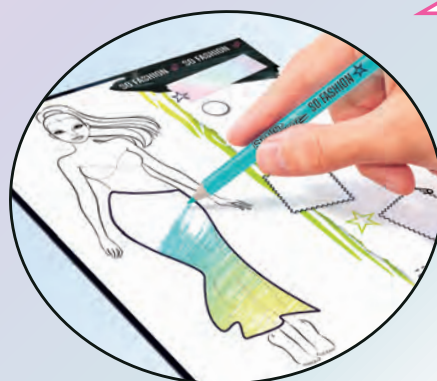


2 КОЛЬОРОВІ ОЛІВЦІ ТА МАРКЕР:

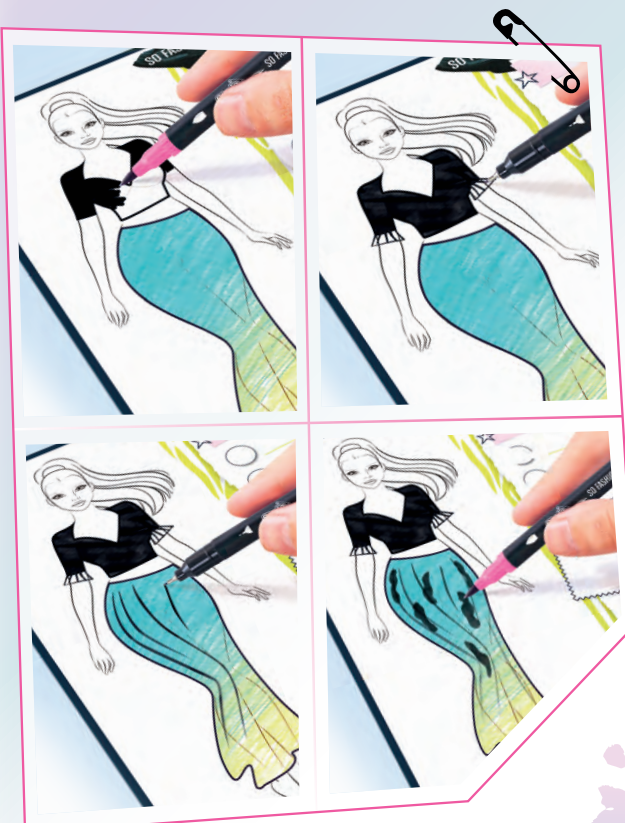


Використовуйте трафарет (сторона F) і обведіть контур.

Розмалуйте.



Використовуйте маркер для додаткових деталей.



3 ДРУКОВАНІ АРКУШІ ТА РУЛОН:



Обведіть контур трафарету (сторона В) на зворотному боці аркуша.



Виріжте, дотримуючись лінії.



Додайте трохи клею там, де ви хочете приклеїти виріб.



Приклейте.

